



<p>Утверждаю: Председатель профсоюзного комитета МБОУ «Ровеньская основная общеобразовательная школа Ровеньского района Белгородской области»  А.Н. Ивахненко «01» января 2019 г</p>	<p>Утверждаю: Директор МБОУ «Ровеньская основная общеобразовательная школа Ровеньского района Белгородской области»  Н.И. Кияметдинова «01» января 2019 г</p>
---	--

Инструкция №1 по технике безопасности в школьном лесничестве «Двуречье»

Главное требование к организаторам работы в школьных лесничествах – обеспечение здоровых и безопасных условий школьникам при проведении запланированных в школьном лесничестве мероприятий.

Школьники обязаны соблюдать инструкции по охране труда, устанавливающие правила выполнения работ и проведения мероприятий. Такие инструкции должны быть разработаны в школьном лесничестве и утверждены (согласованы) руководителями организаций, являющихся его учредителями.

К работе в школьном лесничестве допускаются учащиеся школ после прохождения вводного инструктажа по охране труда, первичного инструктажа на рабочем месте, противопожарного инструктажа, инструктажа по электробезопасности, а также после обучения и проверки знаний требований безопасности труда.

Вводный инструктаж при проведении школьниками лесохозяйственных мероприятий на закрепленной за школьным лесничеством территории лесного фонда проводится по инструкции, разработанной специалистами хозяйствующей структуры (работодателя) и утвержденной ее руководителем. В данном случае вводный инструктаж проводит специалист по охране труда хозяйствующей структуры (работодателя).

Инструктаж на рабочем месте, в зависимости от вида деятельности, в котором участвует член школьного лесничества, проводится:

- непосредственным руководителем работ от хозяйствующей структуры (работодателя) при производстве лесохозяйственных мероприятий членами школьного лесничества на закрепленной за школьным лесничеством территории лесного фонда;
- при ведении исследовательских (опытных) работ в полевых условиях – руководителем проведения исследований (специалистом базового лесничества, педагогом образовательного учреждения) или представителем другой структуры по специально разработанной и утвержденной инструкции;
- при работе в помещении школьного лесничества – одним из руководителей школьного лесничества (взрослым) по разработанной и утвержденной в установленном порядке для членов школьного лесничества инструкции;
- при проведении природоохранных мероприятий, ведении лесохозяйственной агитации и пропаганды и других мероприятий – руководителем проводимого мероприятия.

При проведении определенных видов лесохозяйственных работ проводятся целевые инструктажи (инструктаж при проведении лесопосадочных работ, целевой инструктаж при работах, связанных со сбором шишек и т. д.).

Целевые инструктажи проводятся специалистами хозяйствующей структуры, под руководством которых проводятся определенные виды работ.

Противопожарный инструктаж, инструктаж по электробезопасности проводят ответственные за пожарную безопасность, за электробезопасность в организации, на территории которой базируется школьное лесничество, а также на территории которой проводятся мероприятия школьным лесничеством.

Обучение и проверка знаний требований охраны труда членами школьного лесничества проводится согласно разработанным инструкциям.

При обучении членов школьного лесничества основам охраны труда и техники безопасности, при производстве запланированных в школьном лесничестве мероприятий школьников желательно ознакомить со следующими инструкциями и материалами по охране труда:

- «Инструкцией по оказанию первой (доврачебной) помощи пострадавшим при несчастных случаях для членов школьного лесничества»;
- «Инструкцией по охране труда при работе в районах возможного проявления клещевого энцефалита для членов школьного лесничества»;
- «Инструкцией по некоторым правилам безопасного поведения в лесу для членов школьного лесничества»;
- «Порядком расследования и оформления несчастных случаев, происшедших при выполнении лесохозяйственных работ школьниками».

При производстве лесохозяйственных работ членами школьных лесничеств хозяйствующая в лесном фонде структура (работодатель), при проведении других мероприятий членами школьных лесничеств его организаторы и руководители обязаны выполнить все положения, касающиеся Трудового кодекса Российской Федерации.

Инструкцию составили:

Заместитель директора:



/ Т.А. Омельченко /

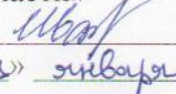
Руководитель школьного
лесничества «Двуречье»:



/ И.С. Манченко /


Утверждаю:

Председатель профсоюзного комитета МБОУ
«Ровенская основная общеобразовательная
школа Ровенского района Белгородской
области»


А.Н. Ивахненко
«02» января 2019г

Утверждаю:

Директор МБОУ «Ровенская основная
общеобразовательная школа Ровенского
района Белгородской области»


Н.И. Кияметдинова
«02» января 2019г

Инструкция №2**по охране труда при выполнении полевых работ в школьном лесничестве
«Двуречье»****1. Общие требования безопасности.**

1.1. К полевым работам опускаются учащиеся с 14-летнего возраста, прошедшие инструктаж по охране труда, медицинский осмотр и не имеющие противопоказаний по состоянию здоровья.

1.2. Учащиеся при выполнении полевых работ должны соблюдать правила поведения, установленные режимы труда и отдыха.

1.3. При выполнении полевых работ возможно воздействие на учащихся следующих опасных и вредных производственных факторов:

- переноска тяжестей сверх предельно допустимой нормы;
- работа на полях, обработанных ядохимикатами;
- работа вблизи движущихся сельскохозяйственных машин;
- нахождение в кузове транспортного средства при его загрузке, разгрузке и движении;
- заражение желудочно-кишечными заболеваниями при употреблении немытых корнеплодов, овощей, ягод и фруктов.

1.4. При выполнении полевых работ должна быть медицинская аптечка с необходимым набором медикаментов и перевязочных средств.

1.5. При несчастном случае пострадавший или очевидец обязан немедленно сообщить руководителю работ, который уведомляет об этом администрацию учреждения. При неисправности сельскохозяйственного инвентаря необходимо прекратить работу и сообщить об этом руководителю работ.

1.6. В процессе работы учащиеся должны соблюдать порядок выполнения работ, правильно применять рабочий инвентарь, соблюдать правила личной гигиены.

1.7. Учащиеся, допустившие невыполнение или нарушение инструкции по охране труда, привлекаются к ответственности, и со всеми учащимися проводится внеплановый инструктаж по охране труда.

2. Требования безопасности перед началом работы.

2.1. Перед выходом на полевые работы получить разрешение органа санэпиднадзора и возможности работы на полях, не обработанных ядохимикатами.

2.2. Площадь полей, предназначенная для ручной уборки овощей, должна быть заранее подготовлена и рядки распаханы.

2.3. Надеть одежду и обувь, не стесняющую движений и соответствующую сезону и погоде. В жаркие, солнечные дни на голову надеть светлый головной убор.

2.4. При удалении полей, предназначенных для уборки, более 3 км от учебного заведения, доставку учащихся на поля и обратно осуществлять автобусами с обязательным сопровождением транспортом ГАИ.

3. Требования безопасности во время работы.

3.1. Не находиться вблизи движущихся сельскохозяйственных машин, не перебегать им путь. Подбор картофеля и других овощей за комбайном вести на расстоянии не менее 10 м от комбайна.

3.2. Очистку овощей и корнеплодов от ботвы производить только в рукавицах специальными ножами, соблюдая меры предосторожности.

3.3. Переноску собранных овощей осуществлять только вдвоем в двуручных корзинах с соблюдением предельно допустимой нормы переноски тяжестей для учащихся

14 лет: девушки - 3.0 кг, юноши - 6.0 кг;

15 лет: девушки - 4.0 кг, юноши - 7.0 кг;

16 лет: девушки - 5.0 кг, юноши - 11.0 кг;

17 лет: девушки - 6.0 кг, юноши - 13.0 кг.

3.4. Не находиться в кузове транспортного средства при его загрузке или разгрузке.

3.5. Не разрешается проезжать в кузове транспортного средства на овощах и корнеплодах.

3.6. Переносить заостренные сельскохозяйственные орудия (лопаты, грабли, вилы и др.) только в вертикальном положении заостренной частью вниз.

3.7. Не употреблять немывтые овощи, корнеплоды, ягоды и фрукты.

3.8. Не пить воду из открытых непроверенных водоемов, употреблять питьевую воду, привозимую с собой во флягах.

4. Требования безопасности в аварийных ситуациях.

4.1. При плохом самочувствии необходимо сообщить об этом руководителю работ.

4.2. При получении травмы немедленно оказать первую помощь пострадавшему, при необходимости отправить его в ближайшее лечебное учреждение и сообщить об этом администрации учреждения.

5. Требования безопасности по окончании работы.

5.1. Проверить наличие всех учащихся по списку.

5.2. Привести в порядок и убрать сельскохозяйственные орудия и инвентарь в отведенное место.

5.3. Принять душ или тщательно вымыть руки и лицо с мылом.

Инструкцию составили:

Заместитель директора:


/ Т.А. Омельченко /

Руководитель школьного
лесничества «Двуречье»:

/ И.С. Манченко /

Утверждаю:

Председатель профсоюзного комитета МБОУ
«Ровеньская основная общеобразовательная
школа Ровеньского района Белгородской
области»


А.Н. Ивахненко
«03» января 2019 г

Утверждаю:

Директор МБОУ «Ровеньская основная
общеобразовательная школа Ровеньского
района Белгородской области»


Н.И. Кияметдинова
«03» января 2019 г

Инструкция №3**по охране труда при перевозке обучающихся автомобильным транспортом****1. Общие требования, безопасности.**

1.1. К перевозке обучающихся, воспитанников автомобильным транспортом допускаются лица в возрасте не моложе 18 лет, прошедшие инструктаж по охране труда, медицинский осмотр и не имеющие противопоказаний по состоянию здоровью, имеющие удостоверение водителя 1 или 2 класса.

1.2. Обучающихся при перевозке должны сопровождать двое взрослых.

1.3. При перевозке автомобильным транспортом возможно воздействие на обучающихся, воспитанников следующих опасных факторов:

- травмирование проходящим транспортом при выходе на проезжую часть, при посадке или высадке из автобуса;
- травмы при резком торможении автобуса.

1.4. Автобус, предназначенный для перевозки обучающихся должен быть оборудован спереди и сзади предупреждающим знаком «Дети», а также огнетушителем и медаптечкой с набором необходимых медикаментов и перевязочных средств.

1.5. В случае дорожно-транспортного происшествия с травмированием детей ответственный за перевозку сообщает с ближайшего пункта связи или с помощью проезжающих водителей о происшествии администрации учреждения, в органы ГАИ и медицинское учреждение.

1.6. При перевозке обучающихся соблюдать установленный порядок перевозки и правила личной гигиены.

1.7. Лица, допустившие невыполнение или нарушение инструкции по охране труда, привлекаются к дисциплинарной ответственности в соответствии с правилами внутреннего трудового распорядка и при необходимости, подвергаются внеочередной проверке знаний норм и правил охраны труда.

2. Требования безопасности перед началом перевозки.

2.1. Перевозка обучающихся разрешается только по письменному приказу руководителя учреждения.

2.2. Провести инструктаж обучающихся, воспитанников по правилам поведения во время перевозки с записью в журнале регистрации инструктажа.

2.3. Убедиться в технической исправности автобуса по путевому листку и путем внешнего осмотра.

2.4. Проверить наличие на автобусе спереди и сзади предупреждающего знака «Дети», а также огнетушителя и медаптечки.

2.5. Посадку обучающихся в автобус производить со стороны тротуара или обочины дороги строго по количеству посадочных мест. Стоять в проходах между сидениями не разрешается.

3. Требования безопасности во время перевозки.

3.1. При перевозке обучающимся соблюдать дисциплину и выполнять все указания старших.

3.2. Во время движения не разрешается стоять и ходить по салону автобуса, не высовываться из окна и не выставлять в окно руки.

3.3. Скорость движения автобуса при перевозке обучающихся не должна превышать 60 км/ч.

3.4. Во избежание травм при резком торможении автобуса необходимо упираться ногами в пол кузова автобуса и держаться руками за поручень впереди расположенного сидения.

3.5. Не разрешается перевозить обучающихся в темное время суток, в гололед, в условиях ограниченной видимости.

3.6. Перед неохраемым железнодорожным переездом остановить автобус, убедиться в безопасности проезда через железную дорогу и затем продолжить движение.

4. Требования безопасности в аварийных ситуациях.

4.1. При появлении неисправности в работе двигателя и систем автобуса, принять вправо, съехать на обочину дороги и остановить автобус. Движение продолжать только после устранения возникшей неисправности.

4.2. При получении обучающимся травмы оказать первую помощь пострадавшему, при необходимости доставить его в ближайшее лечебное учреждение и сообщить об этом администрации учреждения.

5. Требования безопасности по окончании перевозки.

5.1. Съехать на обочину дороги или подъехать к тротуару и остановить автобус.

5.2. Обучающимся выходить из автобуса только с разрешения старшего в сторону тротуара или обочины дороги. Запрещается выходить на проезжую часть и перебегать дорогу.

5.3. Проверить по списку наличие обучающихся, воспитанников.

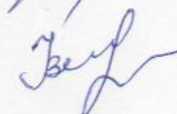
Инструкцию составили:

Заместитель директора:



/ Т.А. Омельченко /


Руководитель школьного
лесничества «Двуречье»:



/ И.С. Манченко /

Утверждаю:

Председатель профсоюзного комитета МБОУ
«Ровеньская основная общеобразовательная
школа Ровеньского района Белгородской
области»


А.Н. Ивахненко
«01» января 2019 г

Утверждаю:

Директор МБОУ «Ровеньская основная
общеобразовательная школа Ровеньского
района Белгородской области»


Н.И. Кияметдинова
«01» января 2019 г

Инструкция №4**по охране труда при проведении экскурсий по экологическим тропам****1. Общие требования безопасности.**

1.1. К участию в экскурсиях по экологическим тропам допускаются учащиеся с 1-го класса, прошедшие инструктаж по охране труда, медицинский осмотр и не имеющие противопоказаний по состоянию здоровья,

1.2. При проведении экскурсии по экологической тропе возможно воздействие следующих опасных и вредных факторов:

- травмы ног при передвижении без обуви, а также в одежде, полностью не закрывающей части тела;
- укусы насекомых и животных (змеями, паукообразными и пр.);
- заражение инфекционными болезнями воздушно-капельным путем или при укусе их переносчиками (грызунами, клешами, насекомыми и пр.);
- отравления ядовитыми растениями, плодами и грибами;
- заражение желудочно-кишечными болезнями при употреблении воды из открытых непроверенных водоемов.

1.3. При проведении экскурсии по экологической тропе обязательно иметь аптечку с набором необходимых медикаментов и перевязочных средств для оказания первой помощи при травмах.

1.4. О каждом несчастном случае пострадавший или очевидец обязан немедленно сообщить руководителю экскурсии, оказать первую помощь пострадавшему, при необходимости отправить его в ближайшее лечебное учреждение и сообщить администрации учреждения.

1.5. При проведении экскурсии по экологической тропе группу учащихся должны сопровождать двое взрослых.

1.6. Учащиеся обязаны во время экскурсии по экологической тропе соблюдать правила пожарной безопасности: разводить костры и пользоваться открытым огнем о лесу только в присутствии взрослых.

1.7. Во время экскурсии по экологической тропе учащиеся должны соблюдать правила поведения, не нарушать установленный порядок проведения экскурсии, соблюдать правила личной гигиены.

1.8. Учащиеся, допустившие невыполнение или нарушение инструкции по охране труда, привлекаются к ответственности, И со всеми учащимися проводится внеплановый инструктаж по охране труда.

2. Требования безопасности перед проведением экскурсии по экологической тропе.

2.1. Перед проведением экскурсии по экологической тропе ее руководитель обязан тщательно обследовать тот участок местности, куда будут выведены учащиеся, выбирая безопасные места и маршруты передвижения. Экологическая тропа для учащихся начальных классов должна проходить на территории школы. Экологическая тропа для учащихся среднего и старшего школьного звена включает объекты местного ландшафта.

- 2.2. Ознакомиться с маршрутом экологической тропы по карте.
- 2.3. Ознакомиться по плакатам с местными ядовитыми и опасными животными (пресмыкающимися, насекомыми), растениями, их плодами и грибами.
- 2.4. Надеть соответствующую сезону и погоде одежду и обувь. Для предотвращения травм и укусов насекомых надеть одежду, полностью закрывающую все участки тела. Чтобы избежать натирания ног обувь должна быть подобрана по размеру.
- 2.5. Убедиться в наличии аптечки и ее укомплектованности, необходимыми медикаментами и перевязочными средствами.

3. Требования безопасности во время экскурсии по экологической тропе.

- 3.1. При передвижении по маршруту экологической тропы не снимать обувь и не ходить босиком во избежание травм и укусов пресмыкающимися и насекомыми.
- 3.2. При изучении флоры и фауны водоема избегать глубоких мест. Для ознакомления с живыми объектами водоема по возможности использовать сачки на длинных ручках. Применение лодок или плотов разрешается только при условии соблюдения техники безопасности, с применением спасательных плавательных средств.
- 3.3. При изучении флоры и фауны возвышенных мест избегать крутых склонов и обрывов. Запрещается прыгать с обрывов.
- 3.4. Во избежание лесных пожаров и ожогов не разводить костры.
- 3.5. Учащимся запрещается использовать ядовитые вещества (хлороформ, серный эфир и др.) в отсутствие взрослого руководителя.
- 3.6. Во избежание отравлений не пробовать на вкус какие-либо растения, плоды и грибы.
- 3.7. Во избежание укусов и травм не трогать руками ядовитых пресмыкающихся, насекомых, растений и грибов, а также других опасных животных и колючих растений.
- 3.8. Не выкапывать растения из грунта незащищенными руками, использовать для этой цели лопатки, рыхлители и др.
- 3.9. Во избежание заражения желудочно-кишечными болезнями не пить воду из открытых непроверенных водоемов, для этого использовать воду из фляжки, которую необходимо брать с собой.

4. Требования безопасности в аварийных ситуациях.

- 4.1. При укусе ядовитыми животными, оказать первичную медпомощь, а при необходимости немедленно отправить пострадавшего в ближайшее лечебное учреждение и сообщить об этом администрации учреждения.
- 4.2. При получении травмы оказать первую помощь пострадавшему, при необходимости отправить его в ближайшее лечебное учреждение и сообщить об этом администрации учреждения.

5. Требования безопасности по окончании экскурсии.

- 5.1. Проверить по списку наличие всех учащихся.
- 5.2. Сдать руководителю экскурсии инвентарь и собранные образцы.
- 5.3. Тщательно вымыть руки с мылом.

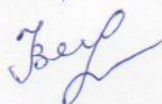
Инструкцию составили:

Заместитель директора:





/ Т.А. Омельченко /

Руководитель школьного
лесничества «Двуречье»:



/ И.С. Манченко /

<p>Утверждаю: Председатель профсоюзного комитета МБОУ «Ровеньская основная общеобразовательная школа Ровеньского района Белгородской области»  А.Н. Ивахненко «01» января 2019 г</p>	<p>Утверждаю: Директор МБОУ «Ровеньская основная общеобразовательная школа Ровеньского района Белгородской области»  Н.И. Кияметдинова «01» января 2019 г</p>
---	--

Инструкция №5 по пожарной безопасности в учреждении

1. Общие требования пожарной безопасности:

1.1. Территория учреждения должна постоянно содержаться в чистоте. Отходы горючих материалов, опавшие листья и сухую траву следует регулярно убирать и вывозить с территории.

1.2. Эвакуационные проходы, тамбуры и лестницы не загромождать каким-либо оборудованием и предметами.

1.3. В период пребывания в здании учреждения людей двери эвакуационных выходов закрывать только изнутри с помощью легко открывающихся запоров.

1.4. Двери (люки) чердачных и технических помещений должны быть постоянно закрыты на замок.

1.5. Пожарные краны должны быть оборудованы рукавами и стволами, помещенными в шкафы, которые пломбируются. Пожарный рукав должен быть присоединен к крану и стволу.

1.6. Проверка работоспособности пожарных кранов внутреннего противопожарного водопровода должна осуществляться не реже двух раз в год (весной и осенью) с перематкой льняных рукавов на новую укладку.

1.7. Установки пожарной автоматики должны эксплуатироваться в автоматическом режиме и круглосуточно находиться в работоспособном состоянии.

1.8. Огнетушители должны размещаться в легкодоступных местах на высоте не более 1.5 м, где исключено их повреждение, попадание на них прямых солнечных лучей, непосредственное воздействие отопительных и нагревательных приборов.

1.9. Неисправные электросети и электрооборудование немедленно отключать до приведения их в пожаробезопасное состояние.

1.10. На каждом этаже на видном месте должен быть вывешен план эвакуации на случай возникновения пожара, утвержденный руководителем.

1.11. В коридорах и на дверях эвакуационных выходов должны быть предписывающие и указательные знаки безопасности.

1.12. По окончании занятий работники учреждения должны тщательно осмотреть свои закрепленные помещения и закрыть их, обесточив электросеть.

2. Запрещается:

2.1. Разводить костры, сжигать мусор на территории учреждения.

2.2. Курить в помещениях учреждения.

2.3. Производить сушку белья, устраивать склады, архивы и т. п. в чердачных помещениях.

2.4. Проживать в здании учреждения обслуживающему персоналу и другим лицам.

2.5. Хранить в здании учреждения горючие жидкости и другие легковоспламеняющиеся материалы.

2.6. Использовать для отделки стен и потолков горючие материалы.

2.7. Снимать предусмотренные проектом двери вестибюлей, холлов, коридоров, тамбуров и лестничных клеток.

2.8. Забивать гвоздями двери эвакуационных выходов.

2.9. Оставлять без присмотра включенные в сеть электроприборы.

2.10. Применять в качестве электрической защиты самодельные и некалиброванные предохранители («жучки»).

2.11. Проводить огневые, сварочные и другие виды пожароопасных работ в здании учреждения при наличии в помещениях людей, а также без письменного приказа.

2.12. Проводить уборку помещений с применением бензина, керосина и других легковоспламеняющихся и горючих жидкостей, а также производить отогревание замерзших труб паяльными лампами и другими способами с применением открытого огня.

3. Действия при возникновении пожара.

3.1. Немедленно сообщить о пожаре в ближайшую пожарную часть или по телефону 01.

3.2. Немедленно оповестить людей о пожаре и сообщить руководителю учреждения или заменяющему его работнику.

3.3. Открыть все эвакуационные выходы и эвакуировать людей из здания.

3.4. Вынести из здания наиболее ценное имущество и документы.

3.5. Покидая помещение или здание, выключить вентиляцию, закрыть за собой все двери и окна во избежание распространения огня и дыма в смежные помещения.

3.6. Силами добровольной пожарной дружины приступить к тушению пожара и его локализации с помощью первичных средств пожаротушения.

3.7. Отключить электросеть и обеспечить безопасность людей, принимающих участие в эвакуации и тушении пожара, от возможных обрушений конструкций, воздействия токсичных продуктов горения, повышенной температуры, поражения электрическим током.

Инструкцию составили:

Заместитель директора:



/ Т.А. Омельченко /

Руководитель школьного
лесничества «Двуречье»:



/ И.С. Манченко /