


Утверждаю:

Председатель профсоюзного комитета
МБОУ «Ровеньская основная
общеобразовательная школа
Ровеньского района Белгородской
области»


А.Н. Ивахненко
«01» сентября 2017 г

Утверждаю:

Директор МБОУ «Ровеньская
основная общеобразовательная
школа Ровеньского района
Белгородской области»


Н.И. Кияметдинова
«01» сентября 2017 г

Инструкция по технике безопасности в школьном лесничестве «Двуречье»

Главное требование к организаторам работы в школьных лесничествах – обеспечение здоровых и безопасных условий школьникам при проведении запланированных в школьном лесничестве мероприятий.

Школьники обязаны соблюдать инструкции по охране труда, устанавливающие правила выполнения работ и проведения мероприятий. Такие инструкции должны быть разработаны в школьном лесничестве и утверждены (согласованы) руководителями организаций, являющихся его учредителями.

К работе в школьном лесничестве допускаются учащиеся школ после прохождения вводного инструктажа по охране труда, первичного инструктажа на рабочем месте, противопожарного инструктажа, инструктажа по электробезопасности, а также после обучения и проверки знаний требований безопасности труда.

Вводный инструктаж при проведении школьниками лесохозяйственных мероприятий на закрепленной за школьным лесничеством территории лесного фонда проводится по инструкции, разработанной специалистами хозяйствующей структуры (работодателя) и утвержденной ее руководителем. В данном случае вводный инструктаж проводит специалист по охране труда хозяйствующей структуры (работодателя).

Инструктаж на рабочем месте, в зависимости от вида деятельности, в котором участвует член школьного лесничества, проводится:

- непосредственным руководителем работ от хозяйствующей структуры (работодателя) при производстве лесохозяйственных мероприятий членами школьного лесничества на закрепленной за школьным лесничеством территории лесного фонда;
- при ведении исследовательских (опытных) работ в полевых условиях – руководителем проведения исследований (специалистом базового лесничества, педагогом образовательного учреждения) или представителем другой структуры по специально разработанной и утвержденной инструкции;
- при работе в помещении школьного лесничества – одним из руководителей школьного лесничества (взрослым) по разработанной и

утвержденной в установленном порядке для членов школьного лесничества инструкции;

- при проведении природоохранных мероприятий, ведении лесохозяйственной агитации и пропаганды и других мероприятий – руководитель проводимого мероприятия.

При проведении определенных видов лесохозяйственных работ проводятся целевые инструктажи (инструктаж при проведении лесопосадочных работ, целевой инструктаж при работах, связанных со сбором шишек и т. д.).

Целевые инструктажи проводятся специалистами хозяйствующей структуры, под руководством которых проводятся определенные виды работ.

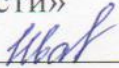

Противопожарный инструктаж, инструктаж по электробезопасности проводят ответственные за пожарную безопасность, за электробезопасность в организации, на территории которой базируется школьное лесничество, а также на территории которой проводятся мероприятия школьным лесничеством.

Обучение и проверка знаний требований охраны труда членами школьного лесничества проводится согласно разработанным инструкциям.

При обучении членов школьного лесничества основам охраны труда и техники безопасности, при производстве запланированных в школьном лесничестве мероприятий школьников желательно ознакомить со следующими инструкциями и материалами по охране труда:

- «Инструкцией по оказанию первой (доврачебной) помощи пострадавшим при несчастных случаях для членов школьного лесничества»;
- «Инструкцией по охране труда при работе в районах возможного проявления клещевого энцефалита для членов школьного лесничества»;
- «Инструкцией по некоторым правилам безопасного поведения в лесу для членов школьного лесничества»;
- «Порядком расследования и оформления несчастных случаев, происшедших при выполнении лесохозяйственных работ школьниками».

При производстве лесохозяйственных работ членами школьных лесничеств хозяйствующая в лесном фонде структура (работодатель), при проведении других мероприятий членами школьных лесничеств его организаторы и руководители обязаны выполнить все положения, касающиеся Трудового кодекса Российской Федерации.

<p>Утверждаю: Председатель профсоюзного комитета МБОУ «Ровеньская основная общеобразовательная школа Ровеньского района Белгородской области»</p> <p> А.Н. Ивахненко «01» <u>сентябрь</u> 20<u>17</u>г</p>	<p>Утверждаю: Директор МБОУ «Ровеньская основная общеобразовательная школа Ровеньского района Белгородской области»</p> <p> Н.И. Кияметдинова «01» <u>сентябрь</u> 20<u>17</u>г</p>
--	---

Инструкция по охране труда при выполнении полевых работ в школьном лесничестве «Двуречье»

1. Общие требования безопасности.

1.1. К полевым работам опускаются учащиеся с 14-летнего возраста, прошедшие инструктаж по охране труда, медицинский осмотр и не имеющие противопоказаний по состоянию здоровья.

1.2. Учащиеся при выполнении полевых работ должны соблюдать правила поведения, установленные режимы труда и отдыха.

1.3. При выполнении полевых работ возможно воздействие на учащихся следующих опасных и вредных производственных факторов:

- переноска тяжестей сверх предельно допустимой нормы;
- работа на полях, обработанных ядохимикатами;
- работа вблизи движущихся сельскохозяйственных машин;
- нахождение в кузове транспортного средства при его загрузке, разгрузке и движении;
- заражение желудочно-кишечными заболеваниями при употреблении немытых корнеплодов, овощей, ягод и фруктов.

1.4. При выполнении полевых работ должна быть медицинская аптечка с необходимым набором медикаментов и перевязочных средств.

1.5. При несчастном случае пострадавший или очевидец обязан немедленно сообщить руководителю работ, который уведомляет об этом администрацию учреждения. При неисправности сельскохозяйственного инвентаря необходимо прекратить работу и сообщить об этом руководителю работ.

1.6. В процессе работы учащиеся должны соблюдать порядок выполнения работ, правильно применять рабочий инвентарь, соблюдать правила личной гигиены.

1.7. Учащиеся, допустившие невыполнение или нарушение инструкции по охране труда, привлекаются к ответственности, и со всеми учащимися проводится внеплановый инструктаж по охране труда.

2. Требования безопасности перед началом работы.

2.1. Перед выходом на полевые работы получить разрешение органа санэпиднадзора и возможности работы на полях, не обработанных ядохимикатами.

2.2. Площадь полей, предназначенная для ручной уборки овощей, должна быть заранее подготовлена и рядки распаханы.

2.3. Надеть одежду и обувь, не стесняющую движений и соответствующую сезону и погоде. В жаркие, солнечные дни на голову надеть светлый головной убор.

2.4. При удалении полей, предназначенных для уборки, более 3 км от учебного заведения, доставку учащихся на поля и обратно осуществлять автобусами с обязательным сопровождением транспортом ГАИ.

3. Требования безопасности во время работы.

3.1. Не находиться вблизи движущихся сельскохозяйственных машин, не перебегать им путь. Подбор картофеля и других овощей за комбайном вести на расстоянии не менее 10 м от комбайна.

3.2. Очистку овощей и корнеплодов от ботвы производить только в рукавицах специальными ножами, соблюдая меры предосторожности.

3.3. Переноску собранных овощей осуществлять только вдвоем в двуручных корзинах с соблюдением предельно допустимой нормы переноски тяжестей для учащихся

14 лет: девушки - 3.0 кг, юноши - 6.0 кг;

15 лет: девушки - 4.0 кг, юноши - 7.0 кг;

16 лет: девушки - 5.0 кг, юноши - 11.0 кг;

17 лет: девушки - 6.0 кг, юноши - 13.0 кг.

3.4. Не находиться в кузове транспортного средства при его загрузке или разгрузке.

3.5. Не разрешается переезжать в кузове транспортного средства на овощах и корнеплодах.

3.6. Переносить заостренные сельскохозяйственные орудия (лопаты, грабли, вилы и др.) только в вертикальном положении заостренной частью вниз.

3.7. Не употреблять немывтые овощи, корнеплоды, ягоды и фрукты.

3.8. Не пить воду из открытых непроверенных водоемов, употреблять питьевую воду, привозимую с собой во флягах.

4. Требования безопасности в аварийных ситуациях.

4.1. При плохом самочувствии необходимо сообщить об этом руководителю работ.

4.2. При получении травмы немедленно оказать первую помощь пострадавшему, при необходимости отправить его в ближайшее лечебное учреждение и сообщить об этом администрации учреждения.

5. Требования безопасности по окончании работы.


5.1. Проверить наличие всех учащихся по списку.

5.2. Привести в порядок и убрать сельскохозяйственные орудия и инвентарь в отведенное место.

5.3. Принять душ или тщательно вымыть руки и лицо с мылом.

Утверждаю:

Председатель профсоюзного комитета
МБОУ «Ровеньская основная
общеобразовательная школа
Ровеньского района Белгородской
области»


А.Н. Ивахненко
«01» сентября 2017 г

Утверждаю:

Директор МБОУ «Ровеньская
основная общеобразовательная
школа Ровеньского района
Белгородской области»


Н.И. Кияметдинова
«01» сентября 2017 г

Инструкция по пожарной безопасности в учреждении

1. Общие требования пожарной безопасности:

1.1. Территория учреждения должна постоянно содержаться в чистоте. Отходы горючих материалов, опавшие листья и сухую траву следует регулярно убирать и вывозить с территории.

1.2. Эвакуационные проходы, тамбуры и лестницы не загромождать каким-либо оборудованием и предметами.

1.3. В период пребывания в здании учреждения людей двери эвакуационных выходов закрывать только изнутри с помощью легко открывающихся запоров.

1.4. Двери (люки) чердачных и технических помещений должны быть постоянно закрыты на замок.

1.5. Пожарные краны должны быть оборудованы рукавами и стволами, помещенными в шкафы, которые пломбируются. Пожарный рукав должен быть присоединен к крану и стволу.

1.6. Проверка работоспособности пожарных кранов внутреннего противопожарного водопровода должна осуществляться не реже двух раз в год (весной и осенью) с перемоткой льняных рукавов на новую укладку.

1.7. Установки пожарной автоматики должны эксплуатироваться в автоматическом режиме и круглосуточно находиться в работоспособном состоянии.

1.8. Огнетушители должны размещаться в легкодоступных местах на высоте не более 1.5 м, где исключено их повреждение, попадание на них прямых солнечных лучей, непосредственное воздействие отопительных и нагревательных приборов.

1.9. Неисправные электросети и электрооборудование немедленно отключать до приведения их в пожаробезопасное состояние.

1.10. На каждом этаже на видном месте должен быть вывешен план эвакуации на случай возникновения пожара, утвержденный руководителем.

1.11. В коридорах и на дверях эвакуационных выходов должны быть предписывающие и указательные знаки безопасности.

1.12. По окончании занятий работники учреждения должны тщательно осмотреть свои закрепленные помещения и закрыть их, обесточив электросеть.

2. Запрещается:


- 2.1. Разводить костры, сжигать мусор на территории учреждения.
- 2.2. Курить в помещениях учреждения.
- 2.3. Производить сушку белья, устраивать склады, архивы и т. п. в чердачных помещениях.
- 2.4. Проживать в здании учреждения обслуживающему персоналу и другим лицам.
- 2.5. Хранить в здании учреждения горючие жидкости и другие легковоспламеняющиеся материалы.
- 2.6. Использовать для отделки стен и потолков горючие материалы.
- 2.7. Снимать предусмотренные проектом двери вестибюлей, холлов, коридоров, тамбуров и лестничных клеток.
- 2.8. Забивать гвоздями двери эвакуационных выходов.
- 2.9. Оставлять без присмотра включенные в сеть электроприборы.
- 2.10. Применять в качестве электрической защиты самодельные и некалиброванные предохранители («жучки»).
- 2.11. Проводить огневые, сварочные и другие виды пожароопасных работ в здании учреждения при наличии в помещениях людей, а также без письменного приказа.
- 2.12. Проводить уборку помещений с применением бензина, керосина и других легковоспламеняющихся и горючих жидкостей, а также производить отогревание замерзших труб паяльными лампами и другими способами с применением открытого огня.

3. Действия при возникновении пожара.

- 3.1. Немедленно сообщить о пожаре в ближайшую пожарную часть или по телефону 01.
- 3.2. Немедленно оповестить людей о пожаре и сообщить руководителю учреждения или заменяющему его работнику.
- 3.3. Открыть все эвакуационные выходы и эвакуировать людей из здания.
- 3.4. Вынести из здания наиболее ценное имущество и документы.
- 3.5. Покидая помещение или здание, выключить вентиляцию, закрыть за собой все двери и окна во избежание распространения огня и дыма в смежные помещения.
- 3.6. Силами добровольной пожарной дружины приступить к тушению пожара и его локализации с помощью первичных средств пожаротушения.
- 3.7. Отключить электросеть и обеспечить безопасность людей, принимающих участие в эвакуации и тушении пожара, от возможных обрушений конструкций, воздействия токсичных продуктов горения, повышенной температуры, поражения электрическим током.

Утверждаю:

Председатель профсоюзного комитета
МБОУ «Ровеньская основная
общеобразовательная школа
Ровеньского района Белгородской
области»


А.Н. Ивахненко
«01» сентября 2017г

Утверждаю:

Директор МБОУ «Ровеньская
основная общеобразовательная
школа Ровеньского района
Белгородской области»


Н.И. Кияметдинова
«01» сентября 2017г

Инструкция по охране труда при перевозке обучающихся автомобильным транспортом

1. Общие требования, безопасности.

1.1. К перевозке обучающихся, воспитанников автомобильным транспортом допускаются лица в возрасте не моложе 18 лет, прошедшие инструктаж по охране труда, медицинский осмотр и не имеющие противопоказаний по состоянию здоровью, имеющие удостоверение водителя 1 или 2 класса.

1.2. Обучающихся при перевозке должны сопровождать двое взрослых.

1.3. При перевозке автомобильным транспортом возможно воздействие на обучающихся, воспитанников следующих опасных факторов:

- травмирование проходящим транспортом при выходе на проезжую часть, при посадке или высадке из автобуса;
- травмы при резком торможении автобуса.

1.4. Автобус, предназначенный для перевозки обучающихся должен быть оборудован спереди и сзади предупреждающим знаком «Дети», а также огнетушителем и аптечкой с набором необходимых медикаментов и перевязочных средств.

1.5. В случае дорожно-транспортного происшествия с травмированием детей ответственный за перевозку сообщает с ближайшего пункта связи или с помощью проезжающих водителей о происшествии администрации учреждения, в органы ГАИ и медицинское учреждение.

1.6. При перевозке обучающихся соблюдать установленный порядок перевозки и правила личной гигиены.

1.7. Лица, допустившие невыполнение или нарушение инструкции по охране труда, привлекаются к дисциплинарной ответственности в соответствии с правилами внутреннего трудового распорядка и при необходимости, подвергаются внеочередной проверке знаний норм и правил охраны труда.

2. Требования безопасности перед началом перевозки.

2.1. Перевозка обучающихся разрешается только по письменному приказу руководителя учреждения.

2.2. Провести инструктаж обучающихся, воспитанников по правилам поведения во время перевозки с записью в журнале регистрации инструктажа.

2.3. Убедиться в технической исправности автобуса по путевому листку и путем внешнего осмотра.

2.4. Проверить наличие на автобусе спереди и сзади предупреждающего знака «Дети», а также огнетушителя и медаптечки.

2.5. Посадку обучающихся в автобус производить со стороны тротуара или обочины дороги строго по количеству посадочных мест. Стоять в проходах между сидениями не разрешается.

3. Требования безопасности во время перевозки.

3.1. При перевозке обучающимся соблюдать дисциплину и выполнять все указания старших.

3.2. Во время движения не разрешается стоять и ходить по салону автобуса, не высовываться из окна и не выставлять в окно руки.

3.3. Скорость движения автобуса при перевозке обучающихся не должна превышать 60 км/ч.

3.4. Во избежание травм при резком торможении автобуса необходимо упираться ногами в пол кузова автобуса и держаться руками за поручень впереди расположенного сидения.

3.5. Не разрешается перевозить обучающихся в темное время суток, в гололед, в условиях ограниченной видимости.

3.6. Перед неохраняемым железнодорожным переездом остановить автобус, убедиться в безопасности проезда через железную дорогу и затем продолжить движение.

4. Требования безопасности в аварийных ситуациях.

4.1. При появлении неисправности в работе двигателя и систем автобуса, принять вправо, съехать на обочину дороги и остановить автобус. Движение продолжать только после устранения возникшей неисправности.

4.2. При получении обучающимся травмы оказать первую помощь пострадавшему, при необходимости доставить его в ближайшее лечебное учреждение и сообщить об этом администрации учреждения.

5. Требования безопасности по окончании перевозки.

5.1. Съехать на обочину дороги или подъехать к тротуару и остановить автобус.

5.2. Обучающимся выходить из автобуса только с разрешения старшего в сторону тротуара или обочины дороги. Запрещается выходить на проезжую часть и перебегать дорогу.

5.3. Проверить по списку наличие обучающихся, воспитанников.